

NÁZEV AKCE:
STUPEŇ:

REKONSTRUKCE BYTU VEVEŘÍ 73 - BRNO, BYT ČÍSLO 9
DOKUMENTACE PRO PROVEDENÍ STAVBY

OBSAH:

T / VÝPIS VNITŘNÍCH VÝPLNÍ OTVORŮ

H / VÝPIS VNĚJŠÍCH VÝPLNÍ OTVORŮ

O / SCHÉMATA INTERIÉRU A VÝPIS OSTATNÍCH VÝROBKŮ

GENERÁLNÍ PROJEKTANT

ARTHEON s.r.o.
malek@artheon.cz | +420774864464 | Kroftova 2619/45, Brno, 616 00 | www.artheon.cz

PROJEKTANT ČÁSTI

ARTHEON s.r.o.
malek@artheon.cz | +420774864464 | Kroftova 2619/45, Brno, 616 00 | www.artheon.cz

REKONSTRUKCE BYTU VEVEŘÍ 73 - BRNO, BYT Č.9

Statutární město Brno
Dominikánské náměstí 196/1, Brno - měst, 602 00 Brno

Brno [582786]; k.ú. Veverí [610372]; parcela č. 844/1

D.1.1.c_Dokumenty podrobností

VÝPIS PRVKŮ



HIP Ing. Petr Málek

ZODPOVĚDNÝ PROJEKTANT Ing. Petr Málek

PROJEKTANT Ing. arch. Jakub Soška


STUPEŇ DPS

05/2024

c.01

POZNÁMKA

- Rozměry stavebních otvorů a konstrukcí je nutno ověřit podle skutečného provedení stavby. Zásadní rozpory ve skladebných rozměrech budou konzultovány s projektantem, případné úpravy musí být odsouhlaseny, aby byly zachovány proporční a dispoziční vazby konstrukce.
 - Konstrukční schémata ani ostatní výkresy nenahrazují výrobní dokumentaci (dílenskou), ta bude zpracována jednotlivými dodavateli a předložena GP k odsouhlasení, resp. bude-li potřeba, budou předloženy vzorky k odsouhlasení.
 - Dodavatel garantuje veškeré technické parametry prvků, včetně jejich tuhostí.
 - Kotvení prvků, kotevní materiály a technologie provádění budou garantovány výrobcem (dodavatelem), atypické postupy budou konzultovány s projektantem.
 - Veškeré prvky musí splňovat statické i bezpečnostní předpisy a požadavky. Dodavatel garantuje jejich způsobilost a dodá prohlášení o shodě k jednotlivým konstrukcím.
 - Schéma neslouží jako výrobní výkres!
 - Příklady uvedených výrobků/výrobců určují minimální standard použitých výrobků. Záměna může být po řádném vyvzorkování dohodnuta s projektantem a investorem projektu.
 - Schémata jsou zobrazena vždy ze směru otevírání, resp. z místností, do kterých se otevírají, případně dle popisu.
 - Stávající kování výplní otvorů včetně stávajících dveřních pantů bude nahrazeno novým kováním. Povrchová úprava kartáčovaná mosaz. Vzhled dle stávajícího kování.
 - Profilace nových dveřních výplní bude stejná jako u stávajících repasovaných dveří.
 - Repasované výplně dodrží stávající členění a profilaci, způsob otevírání, použité kování i barevnost.
- Uvažovaný postup repase: demontáž všech prvků výplně otvoru, demontáž zasklení a kování. Odstranění stávajících nátěrů ze všech prvků (mechanicky nebo chemicky), oprava všech prvků kytováním, případné doplnění nebo výměna poškozených prvků. Oprava/výměna a doplnění stávajícího kování. Opatření dřevěných prvků novým nátěrem - 1x základní nátěr + 2x vrchní lak. RAL dle specifikace prvků v PSV. Osazení nového zasklení, kompletace výplně.



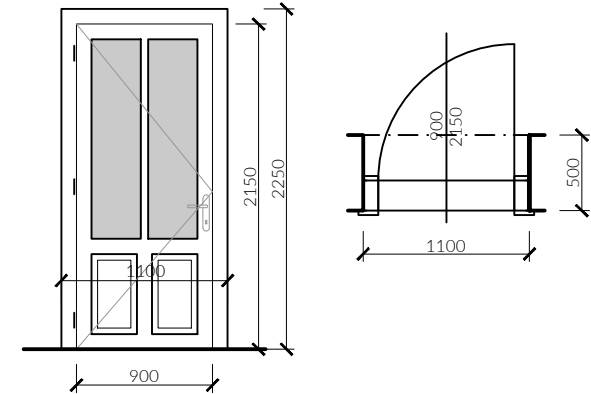


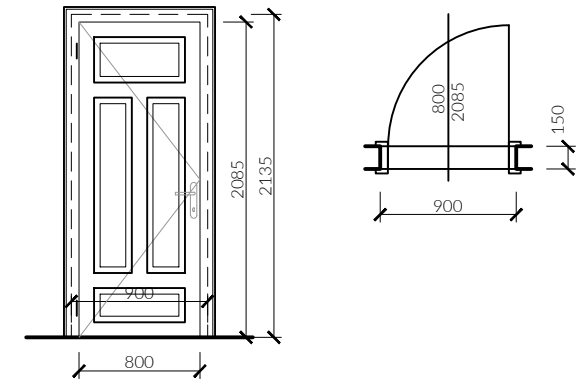

GENERÁLNÍ PROJEKTANT	
ARTHEON s.r.o.	
malek@artheon.cz +420774864464 Křoftova 2619/45, Brno, 616 00 www.artheon.cz	
PROJEKTANT ČÁSTI	
ARTHEON s.r.o.	
malek@artheon.cz +420774864464 Křoftova 2619/45, Brno, 616 00 www.artheon.cz	
REKONSTRUKCE BYTU VEVEŘÍ 73 - BRNO, BYT Č.9	
Statutární město Brno	
Dominikánské náměstí 196/1, Brno - měst. 602 00 Brno	
Brno [582786]; k.ú. Veverí [610372]; parcela č. 844/1	
D.1.1.c_Dokumenty podrobností	
VNITŘNÍ VÝPLNĚ OTVORŮ	

AA	
HIP	Ing. Petr Málek
ZODPOVĚDNÝ PROJEKTANT	Ing. Petr Málek
PROJEKTANT	Ing. arch. Jakub Soška
STUPEŇ	DPS
05/2024	
T	

PŘÍKLADY HISTORICKÝCH PRVKŮ KOVÁNÍ



OZN.	SCHÉMA	POPIS
<div>01</div> <div>REPASE (DVEŘE MUSÍ SPLŇOVAT POŽADAVEK POŽÁRNÍ OCHRANY - EW 30 DP3)</div>	<div>1:50</div> <div>POHLED OD VSTUPU</div> <div></div> <div>POHLED Z BYTU</div> <div></div> <div>STÁVAJÍCÍ STAV:</div> <div></div> <div></div> <div></div>	<div>HLAVNÍ VCHODOVÉ DVEŘE</div> <div>DVOUKŘÍDLÉ, OTEVÍRAVÉ</div> <div>DVEŘE OTEVÍRAVÉ VE STĚNĚ TL. 425 MM</div> <div>SVĚTLÝ ROZMĚR STAVEBNÍHO OTVORU (VxŠ): 2510 x 1350 mm</div> <div>SVĚTLÝ ROZMĚR DVEŘÍ (VxŠ): 2460 x 625+625 mm</div> <div>ZÁRUBEŇ: DŘEVĚNÁ OBLOŽKOVÁ (KAZETOVÁ) S POLODRÁŽKOU</div> <div>OSTĚNÍ: ROVNÉ</div> <div>TĚSNĚNÍ: CELOOVBODOVÉ</div> <div>KOVÁNÍ: DVEŘNÍ ZÁVĚS (PANT) (6x EXTERIÉROVÉ + 6x INTERIÉROVÉ DVEŘE)</div> <div>POVRCH/BARVA: INTERIÉR - NÁTĚR RAL 9001 KRÉMOVÁ; EXTERIÉR - NÁTĚR RAL 8008 OLIVOVÁ HNĚDÁ</div> <div>DVEŘNÍ KŘÍDLO: EXTERIÉROVÉ - PROFILOVANÉ, KAZETOVÉ, BEZ ZASKLENÍ; INTERIÉROVÉ - PROFILOVANÉ, KAZETOVÉ, BEZ ZASKLENÍ</div> <div>VNITŘNÍ VÝPLŇ: EXTERIÉROVÉ - MASIVNÍ KAZETOVÁ KONSTRUKCE; INTERIÉROVÉ - MASIVNÍ KAZETOVÁ KONSTRUKCE</div> <div>KOVÁNÍ: EXTERIÉROVÉ - ŠTÍTOVÉ, KLIKA - KOULE; INTERIÉROVÉ - ŠTÍTOVÉ, KLIKA - KLIKA</div> <div>ZÁMEK: FAB</div> <div>PRÁH: DŘEVĚNÝ, NA CELOU ŠÍŘKU ZÁRUBNĚ</div> <div>DOPLŇKY: EXTERIÉROVÉ DVEŘE - CEDULKA S POPISEM BYTOVÉ JEDNOTKY, ZVONEK, Z VNITŘNÍ STRANY DVEŘÍ KUKÁTKO</div> <div>REPASE DVEŘÍ</div> <div>ODSTRANĚNÍ NEVHODNÝCH NOVODOBÝCH A NEFUNKČNÍCH PRVKŮ, ODSTRANĚNÍ NEVHODNÝCH NOVODOBÝCH A NESOUDRŽNÝCH POVRCHOVÝCH ÚPRAV, DOPLNĚNÍ PRVKY V PROVEDENÍ DLE PŮVODNÍCH (KLIKY, KLIČKY, KLAPÁČKY, ATD...), ZPROVOZNĚNÍ KOVÁNÍ, VYČIŠTĚNÍ KLIK, PROVEDENÍ POVRCHOVÉ ÚPRAVY V ODSTÍNU DLE STANOVENÉ ARCHITEKTONICKÉ KONCEPCE INTERIÉRU BYTU (RAL 9001 KRÉMOVÁ) / SPOLEČNÝCH PROSTOR DOMU (8008 OLIVOVÁ HNĚDÁ). VŠECHNY FINÁLNÍ BARVY MUSÍ BÝT PŘEDEM ODSOUHLASENY NA ZÁKLADĚ VZORKŮ!!!</div> <div>POČET: 1 ks</div>

OZN.	SCHÉMA	POPIS
<div>T02</div> <div>REPASE</div>	<div>1:50</div> <div></div> <div></div> <div></div>	<div>VNITŘNÍ DVEŘE</div> <div>JEDNOKŘÍDLÉ, OTEVÍRAVÉ</div> <div>DVEŘE OTEVÍRAVÉ VE STĚNĚ TL. 500 MM</div> <div>SVĚTLÝ ROZMĚR STAVEBNÍHO OTVORU (VxŠ): 2250 x 1100 mm</div> <div>SVĚTLÝ ROZMĚR DVEŘÍ (VxŠ): 2150 x 900 mm</div> <div>ZÁRUBEŇ: DŘEVĚNÁ OBLOŽKOVÁ (KAZETOVÁ) S POLODRÁŽKOU</div> <div>OSTĚNÍ: ROVNÉ</div> <div>TĚSNĚNÍ: NE</div> <div>KOVÁNÍ: 3x DVEŘNÍ ZÁVĚS (PANT)</div> <div>POVRCH/BARVA: NÁTĚR RAL 9001 KRÉMOVÁ</div> <div>DVEŘNÍ KŘÍDLLO: PROFILOVANÉ, KAZETOVÉ, ZASKLENÍ CCA 2/3 PLOCHY DVEŘÍ (DEKORATIVNÍ VZOROVANÉ SKLO)</div> <div>VNITŘNÍ VÝPLŇ: MASIVNÍ KAZETOVÁ KONSTRUKCE</div> <div>KOVÁNÍ: ŠTÍTOVÉ, KLIKA - KLIKA</div> <div>ZÁMEK: DOZICKÝ</div> <div>PRÁH: DŘEVĚNÝ, NA CELOU ŠÍŘKU ZÁRUBNĚ (CCA 200 MM)</div> <div>REPASE DVEŘÍ</div> <div>ODSTRANĚNÍ NEVHODNÝCH NOVODOBÝCH A NEFUNKČNÍCH PRVKŮ, ODSTRANĚNÍ NEVHODNÝCH NOVODOBÝCH A NESOUDRŽNÝCH POVRCHOVÝCH ÚPRAV, DOPLNĚNÍ PRVKY V PROVEDENÍ DLE PŮVODNÍCH (KLIKY, KLIČKY, KLAČKY, ATD...), ZPROVOZNĚNÍ KOVÁNÍ, VYČIŠTĚNÍ KLIK, PROVEDENÍ POVRCHOVÉ ÚPRAVY V ODSŤÍNU DLE STANOVENÉ ARCHITEKTONICKÉ KONCEPCE INTERIÉRU BYTU (RAL 9001 KRÉMOVÁ). VŠECHNY FINÁLNÍ BARVY MUSÍ BÝT PŘEDEM ODSOULASENY NA ZÁKLADĚ VZORKŮ!!!</div> <div>POČET: 1 ks</div>
<div>T03</div> <div>OPATRná DEMONTÁŽ</div>	<div>1:50</div> <div></div> <div></div>	<div>VNITŘNÍ DVEŘE</div> <div>JEDNOKŘÍDLÉ, OTEVÍRAVÉ</div> <div>DVEŘE OTEVÍRAVÉ VE STĚNĚ TL. 150 MM</div> <div>SVĚTLÝ ROZMĚR STAVEBNÍHO OTVORU (VxŠ): 2135 x 900 mm</div> <div>SVĚTLÝ ROZMĚR DVEŘÍ (VxŠ): 2085 x 800 mm</div> <div>ZÁRUBEŇ: DŘEVĚNÁ OBLOŽKOVÁ S POLODRÁŽKOU</div> <div>OSTĚNÍ: ROVNÉ</div> <div>TĚSNĚNÍ: NE</div> <div>KOVÁNÍ: 2x DVEŘNÍ ZÁVĚS (PANT)</div> <div>POVRCH/BARVA: NÁTĚR RAL 9001 KRÉMOVÁ</div> <div>DVEŘNÍ KŘÍDLLO: PROFILOVANÉ, KAZETOVÉ, BEZ ZASKLENÍ</div> <div>VNITŘNÍ VÝPLŇ: MASIVNÍ KAZETOVÁ KONSTRUKCE</div> <div>KOVÁNÍ: ŠTÍTOVÉ, KLIKA - KLIKA</div> <div>ZÁMEK: DOZICKÝ</div> <div>PRÁH: DŘEVĚNÝ, NA CELOU ŠÍŘKU ZÁRUBNĚ</div> <div>DVEŘE DEMONTOVÁNY</div> <div>OPATRná DEMONTÁŽ DVEŘNÍHO KŘÍDLA VČETNĚ OBLOŽKOVÉ ZÁRUBNĚ. DVEŘE VČETNĚ ZÁRUBNÍ ZAKONZERVOVÁNY A USCHOVÁNY PRO MOŽNOST ZNOVUPOUŽITÍ.</div> <div>POČET: 1 ks</div>

OZN.	SCHÉMA	POPIS
<div>T 04</div> <div>REPASE</div>	<p>1:50</p> <p>STÁVAJÍCÍ STAV</p>	<p>VNITŘNÍ DVEŘE JEDNOKŘÍDLÉ, OTEVÍRAVÉ</p> <p>DVEŘE OTEVÍRAVÉ VE STĚNĚ TL. 100 MM SVĚTLÝ ROZMĚR STAVEBNÍHO OTVORU (VxŠ): 2100 x 800 mm SVĚTLÝ ROZMĚR DVEŘÍ (VxŠ): 2050 x 800 mm ZÁRUBEŇ: DŘEVĚNÁ OBLOŽKOVÁ S POLODRÁŽKOU OSTĚNÍ: ROVNÉ TĚSNĚNÍ: NE KOVÁNÍ: 2x DVEŘNÍ ZÁVĚS (PANT) POVRCH/BARVA: NÁTĚR RAL 9001 KRÉMOVÁ DVEŘNÍ KŘÍDLO: PROFILOVANÉ, KAZETOVÉ, BEZ ZASKLENÍ VNITŘNÍ VÝPLŇ: MASIVNÍ KAZETOVÁ KONSTRUKCE KOVÁNÍ: NE ZÁMEK: WC ZÁMEK PRÁH: DŘEVĚNÝ, NA CELOU ŠÍŘKU ZÁRUBNĚ</p> <p>REPASE DVEŘÍ ODSTRANĚNÍ NEVHODNÝCH NOVODOBÝCH A NEFUNKČNÍCH PRVKŮ, ODSTRANĚNÍ NEVHODNÝCH NOVODOBÝCH A NESOUDRŽNÝCH POVRCHOVÝCH ÚPRAV, DOPLNĚNÍ PRVKY V PROVEDENÍ DLE PŮVODNÍCH (KLIKY, KLIČKY, KLAPAČKY, ATD...), ZPROVOZNĚNÍ KOVÁNÍ, VYČIŠTĚNÍ KLIK, PROVEDENÍ POVRCHOVÉ ÚPRAVY V Odstínu DLE STANOVENÉ ARCHITEKTONICKÉ KONCEPCE INTERIÉRU BYTU (RAL 9001 KRÉMOVÁ). VŠECHNY FINÁLNÍ BARVY MUSÍ BÝT PŘEDEM ODSOUHLASENY NA ZÁKLADĚ VZORKŮ!!!</p> <p>POČET: 1 ks</p>
<div>T 05</div> <div>REPASE</div>	<p>1:50</p> <p>STÁVAJÍCÍ STAV</p>	<p>VNITŘNÍ DVEŘE JEDNOKŘÍDLÉ, OTEVÍRAVÉ</p> <p>DVEŘE OTEVÍRAVÉ VE STĚNĚ TL. 100 MM SVĚTLÝ ROZMĚR STAVEBNÍHO OTVORU (VxŠ): 2100 x 900 mm SVĚTLÝ ROZMĚR DVEŘÍ (VxŠ): 2050 x 800 mm ZÁRUBEŇ: DŘEVĚNÁ OBLOŽKOVÁ S POLODRÁŽKOU OSTĚNÍ: ROVNÉ TĚSNĚNÍ: NE KOVÁNÍ: 2x DVEŘNÍ ZÁVĚS (PANT) POVRCH/BARVA: NÁTĚR RAL 9001 KRÉMOVÁ (ZE STRANY OTEVÍRÁNÍ), BAREVNÝ NÁTĚR RAL 3015 SVĚTLE RŮŽOVÁ (Z OPAČNÉ STRANY) DVEŘNÍ KŘÍDLO: PROFILOVANÉ, KAZETOVÉ, BEZ ZASKLENÍ VNITŘNÍ VÝPLŇ: MASIVNÍ KAZETOVÁ KONSTRUKCE KOVÁNÍ: ŠTÍTOVÉ, KLIKA - KLIKA ZÁMEK: DOZICKÝ PRÁH: DŘEVĚNÝ, NA CELOU ŠÍŘKU ZÁRUBNĚ</p> <p>REPASE DVEŘÍ ODSTRANĚNÍ NEVHODNÝCH NOVODOBÝCH A NEFUNKČNÍCH PRVKŮ, ODSTRANĚNÍ NEVHODNÝCH NOVODOBÝCH A NESOUDRŽNÝCH POVRCHOVÝCH ÚPRAV, DOPLNĚNÍ PRVKY V PROVEDENÍ DLE PŮVODNÍCH (KLIKY, KLIČKY, KLAPAČKY, ATD...), ZPROVOZNĚNÍ KOVÁNÍ, VYČIŠTĚNÍ KLIK, PROVEDENÍ POVRCHOVÉ ÚPRAVY V Odstínu DLE STANOVENÉ ARCHITEKTONICKÉ KONCEPCE INTERIÉRU BYTU (RAL 9001 KRÉMOVÁ). VŠECHNY FINÁLNÍ BARVY MUSÍ BÝT PŘEDEM ODSOUHLASENY NA ZÁKLADĚ VZORKŮ!!!</p> <p>POČET: 1 ks</p>

NÁZEV AKCE:

STUPEŇ:

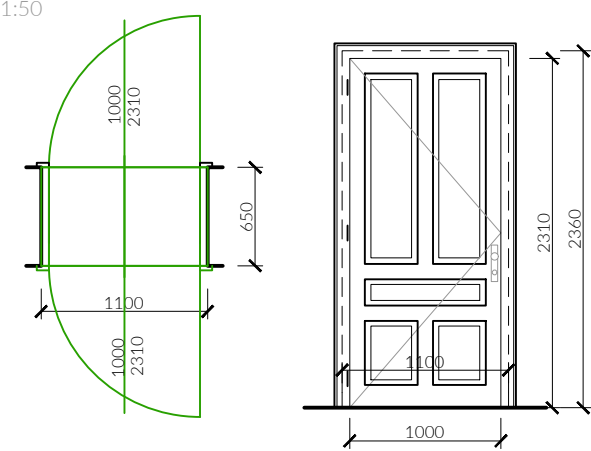

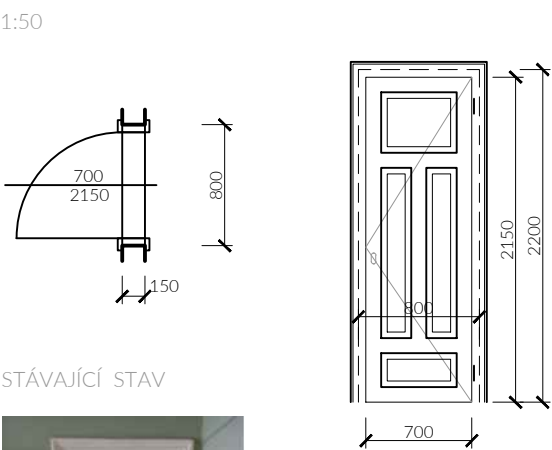

STRANA:

REKONSTRUKCE BYTU VEVEŘÍ 73 - BRNO, BYT ČÍSLO 9

DOKUMENTACE PRO PROVEDENÍ STAVBY

04

OZN.	SCHÉMA	POPIS
<div>T 06</div> <div>REPASE</div>	<p>1:50</p> <p>STÁVAJÍCÍ STAV</p>	<p>VNITŘNÍ DVEŘE DVOUKŘÍDLÉ, OTEVÍRAVÉ</p> <p>DVEŘE OTEVÍRAVÉ VE STĚNĚ TL. 650 MM SVĚTLÝ ROZMĚR STAVEBNÍHO OTVORU (VxŠ): 2560 x 1350 mm SVĚTLÝ ROZMĚR DVEŘÍ (VxŠ): 2510 x 625+625 mm ZÁRUBEŇ: DŘEVĚNÁ OBLOŽKOVÁ (KAZETOVÁ) S POLODRÁŽKOU OSTĚNÍ: ROVNÉ TĚSNĚNÍ: NE KOVÁNÍ: 6x DVEŘNÍ ZÁVĚS (PANT) POVRCH/BARVA: NÁTĚR RAL 9001 KRÉMOVÁ DVEŘNÍ KŘÍDLO: PROFILOVANÉ, KAZETOVÉ, ZASKLENÍ CCA 1/3 PLOCHY DVEŘÍ (DEKORATIVNÍ VZOROVANÉ SKLO) VNITŘNÍ VÝPLŇ: MASIVNÍ KAZETOVÁ KONSTRUKCE KOVÁNÍ: ŠTÍTOVÉ, KLIKA - KLIKA ZÁMEK: DOZICKÝ PRÁH: DŘEVĚNÝ, NA CELOU ŠÍŘKU ZÁRUBNĚ</p> <p>REPASE DVEŘÍ ODSTRANĚNÍ NEVHODNÝCH NOVODOBÝCH A NEFUNKČNÍCH PRVKŮ, ODSTRANĚNÍ NEVHODNÝCH NOVODOBÝCH A NESOUDRŽNÝCH POVRCHOVÝCH ÚPRAV, DOPLNĚNÍ PRVKY V PROVEDENÍ DLE PŮVODNÍCH (KLIKY, KLIČKY, KLAPAČKY, ATD...), ZPROVOZNĚNÍ KOVÁNÍ, VYČISTĚNÍ KLIK, PROVEDENÍ POVRCHOVÉ ÚPRAVY V ODSTÍNU DLE STANOVENÉ ARCHITEKTONICKÉ KONCEPCE INTERIÉRU BYTU (RAL 9001 KRÉMOVÁ). VŠECHNY FINÁLNÍ BARVY MUSÍ BÝT PŘEDEM ODSOULASENY NA ZÁKLADĚ VZORKŮ!!!</p> <p>POČET: 1 ks</p>
<div>T 07</div> <div>REPASE</div>	<p>1:50</p> <p>STÁVAJÍCÍ STAV</p>	<p>VNITŘNÍ DVEŘE DVOUKŘÍDLÉ, OTEVÍRAVÉ</p> <p>DVEŘE OTEVÍRAVÉ VE STĚNĚ TL. 180 MM SVĚTLÝ ROZMĚR STAVEBNÍHO OTVORU (VxŠ): 2560 x 1350 mm SVĚTLÝ ROZMĚR DVEŘÍ (VxŠ): 2510 x 625+625 mm ZÁRUBEŇ: DŘEVĚNÁ OBLOŽKOVÁ (KAZETOVÁ) S POLODRÁŽKOU OSTĚNÍ: ROVNÉ TĚSNĚNÍ: NE KOVÁNÍ: 6x DVEŘNÍ ZÁVĚS (PANT) POVRCH/BARVA: NÁTĚR RAL 9001 KRÉMOVÁ DVEŘNÍ KŘÍDLO: PROFILOVANÉ, KAZETOVÉ, BEZ ZASKLENÍ VNITŘNÍ VÝPLŇ: MASIVNÍ KAZETOVÁ KONSTRUKCE KOVÁNÍ: ŠTÍTOVÉ, KLIKA - KLIKA ZÁMEK: DOZICKÝ PRÁH: DŘEVĚNÝ, NA CELOU ŠÍŘKU ZÁRUBNĚ</p> <p>REPASE DVEŘÍ ODSTRANĚNÍ NEVHODNÝCH NOVODOBÝCH A NEFUNKČNÍCH PRVKŮ, ODSTRANĚNÍ NEVHODNÝCH NOVODOBÝCH A NESOUDRŽNÝCH POVRCHOVÝCH ÚPRAV, DOPLNĚNÍ PRVKY V PROVEDENÍ DLE PŮVODNÍCH (KLIKY, KLIČKY, KLAPAČKY, ATD...), ZPROVOZNĚNÍ KOVÁNÍ, VYČISTĚNÍ KLIK, PROVEDENÍ POVRCHOVÉ ÚPRAVY V ODSTÍNU DLE STANOVENÉ ARCHITEKTONICKÉ KONCEPCE INTERIÉRU BYTU (RAL 9001 KRÉMOVÁ). VŠECHNY FINÁLNÍ BARVY MUSÍ BÝT PŘEDEM ODSOULASENY NA ZÁKLADĚ VZORKŮ!!!</p> <p>POČET: 1 ks</p>

OZN.	SCHÉMA	POPIS
<div style="writing-mode: vertical-rl; transform: rotate(180deg);">OPATRŇÁ DEMONTÁŽ</div> <div style="text-align: center;"> <div>T 08</div> </div>	<p>1:50</p>  <p>STÁVAJÍCÍ STAV</p> 	<p>VSTUPNÍ DVEŘE JEDNOKŘÍDLÉ, OTEVÍRAVÉ - DVEŘE TRVALE ZAMČENY</p> <p>DVEŘE OTEVÍRAVÉ VE STĚNĚ TL. 650 MM SVĚTLÝ ROZMĚR STAVEBNÍHO OTVORU (VxŠ): 2360 x 1100 mm SVĚTLÝ ROZMĚR DVEŘÍ (VxŠ): 2310 x 1000 mm ZÁRUBEŇ: DŘEVĚNÁ OBLOŽKOVÁ (KAZETOVÁ) S POLODRÁŽKOU OSTĚNÍ: ROVNÉ TĚSNĚNÍ: NE KOVÁNÍ: 3x DVEŘNÍ ZÁVĚS (PANT) POVRCH/BARVA: NÁTĚR RAL 8008 OLIVOVÁ HNĚDÁ DVEŘNÍ KŘÍDLO: PROFILOVANÉ, KAZETOVÉ, BEZ ZASKLENÍ; VNITŘNÍ VÝPLŇ: MASIVNÍ KAZETOVÁ KONSTRUKCE KOVÁNÍ: ŠTÍTOVÉ, KLIKA - KOULE ZÁMEK: FAB PRÁH: DŘEVĚNÝ, NA CELOU ŠÍŘKU ZÁRUBNĚ</p> <p>DVEŘE DEMONTOVÁNY OPATRŇÁ DEMONTÁŽ DVEŘNÍHO KŘÍDLA VČETNĚ OBLOŽKOVÉ ZÁRUBNĚ. DVEŘE VČETNĚ ZÁRUBNÍ ZAKONZERVOVÁNY A USCHOVÁNY PRO MOŽNOST ZNOVUPOUŽITÍ.</p> <p>POČET: 1 ks</p>
<div style="writing-mode: vertical-rl; transform: rotate(180deg);">REPASE</div> <div style="text-align: center;"> <div>T 09</div> </div>	<p>1:50</p>  <p>STÁVAJÍCÍ STAV</p> 	<p>VNITŘNÍ DVEŘE JEDNOKŘÍDLÉ, OTEVÍRAVÉ</p> <p>DVEŘE OTEVÍRAVÉ VE STĚNĚ TL. 150 MM SVĚTLÝ ROZMĚR STAVEBNÍHO OTVORU (VxŠ): 2200 x 800 mm SVĚTLÝ ROZMĚR DVEŘÍ (VxŠ): 2150 x 700 mm ZÁRUBEŇ: DŘEVĚNÁ OBLOŽKOVÁ S POLODRÁŽKOU OSTĚNÍ: ROVNÉ TĚSNĚNÍ: NE KOVÁNÍ: 2x DVEŘNÍ ZÁVĚS (PANT) POVRCH/BARVA: NÁTĚR RAL 9001 KRÉMOVÁ DVEŘNÍ KŘÍDLO: PROFILOVANÉ, KAZETOVÉ, BEZ ZASKLENÍ VNITŘNÍ VÝPLŇ: MASIVNÍ KAZETOVÁ KONSTRUKCE KOVÁNÍ: ŠTÍTOVÉ, KLIKA - KLIKA ZÁMEK: DOZICKÝ PRÁH: DŘEVĚNÝ, NA CELOU ŠÍŘKU ZÁRUBNĚ</p> <p>REPASE DVEŘÍ ODSTRANĚNÍ NEVHODNÝCH NOVODOBÝCH A NEFUNKČNÍCH PRVKŮ, ODSTRANĚNÍ NEVHODNÝCH NOVODOBÝCH A NESOUDRŽNÝCH POVRCHOVÝCH ÚPRAV, DOPLNĚNÍ PRVKY V PROVEDENÍ DLE PŮVODNÍCH (KLIKY, KLIČKY, KLAPAČKY, ATD...), ZPROVOZNĚNÍ KOVÁNÍ, VYČIŠTĚNÍ KLIK, PROVEDENÍ POVRCHOVÉ ÚPRAVY V ODSTÍNU DLE STANOVENÉ ARCHITEKTONICKÉ KONCEPCE INTERIÉRU BYTU (RAL 9001 KRÉMOVÁ). VŠECHNY FINÁLNÍ BARVY MUSÍ BÝT PŘEDEM ODSOULHLASENY NA ZÁKLADĚ VZORKŮ!!!</p> <p>POČET: 1 ks</p>

NÁZEV AKCE:
STUPEŇ:

REKONSTRUKCE BYTU VEVEŘÍ 73 - BRNO, BYT ČÍSLO 9
DOKUMENTACE PRO PROVEDENÍ STAVBY

GENERÁLNÍ PROJEKTANT

ARTHEON s.r.o.
malek@artheon.cz | +420774864464 | Kroftova 2619/45, Brno, 616 00 | www.artheon.cz

PROJEKTANT ČÁSTI

ARTHEON s.r.o.
malek@artheon.cz | +420774864464 | Kroftova 2619/45, Brno, 616 00 | www.artheon.cz

REKONSTRUKCE BYTU VEVEŘÍ 73 - BRNO, BYT Č.9

Statutární město Brno
Dominikánské náměstí 196/1, Brno - měst, 602 00 Brno
Brno [582786]; k.ú. Veverí [610372]; parcela č. 844/1

D.1.1.c_Dokumenty podrobnosti

VNĚJŠÍ VÝPLNĚ OTVORŮ



HIP Ing. Petr Málek

ZODPOVĚDNÝ PROJEKTANT Ing. Petr Málek

PROJEKTANT Ing. arch. Jakub Soška

STUPEŇ DPS

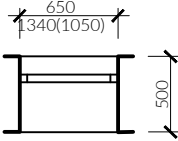
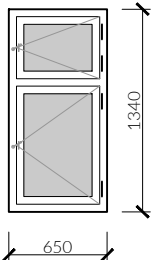

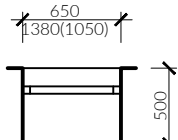
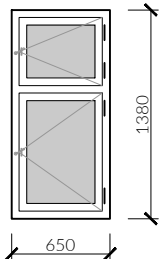

05/2024

H

PŘÍKLADY HISTORICKÝCH PRVKŮ KOVÁNÍ



OZN.	SCHÉMA	POPIS
<div>H01</div> <div>REPASE</div>	<div>1:50</div> <div></div> <div></div> <div></div>	<div>BALKONOVÉ DVEŘE</div> <div>DVOUKŘÍDLÉ, OTEVÍRAVÉ S OTEVÍRAVÝM NADSVĚTLÍKEM</div> <div>DVEŘE VE STĚNĚ TL. 620 MM SVĚTLÝ ROZMĚR STAV. OTVORU (VxŠ): 3180 x 1300 mm RÁM: DŘEVĚNÝ, KASTLOVÝ OSTĚNÍ: ROVNÉ TĚSNĚNÍ: CELOOBVODOVÉ KOVÁNÍ: ZÁVĚS (PANT) (5x EXTERIÉROVÉ + 5x INTERIÉROVÉ OKNA), ŠTÍTOVÉ, KLIKA - KLIKA ZASKLENÍ: ČIRÉ JEDNODUCHÉ ZASKLENÍ POVRCH/BARVA: INTERIÉR - NÁTĚR RAL 9001 KRÉMOVÁ; EXTERIÉR - NÁTĚR RAL 8017 ŠEDOHNĚDÁ PRÁH: DŘEVĚNÝ, NA CELOU ŠÍRKU RÁMU</div> <div>REPASE BALKONOVÝCH DVEŘÍ</div> <div>ZHOTOVENÍ REPASE STÁVAJÍCÍCH DVEŘÍ. REPASE DODRŽÍ STÁVAJÍCÍ ČLENĚNÍ A PROFILACI DVEŘÍ, ZBŮSOB OTEVÍRÁNÍ, POUŽITÉ KOVÁNÍ I BAREVNOST. VÝMĚNA/DOPLNĚNÍ POŠKOZENÝCH PRVKŮ.</div> <div>PROVEDENÍ POVRCHOVÉ ÚPRAVY V ODSTÍNU DLE STANOVENÉ ARCHITEKTONICKÉ KONCEPCE INTERIÉRU BYTU. VNITŘNÍ KŘÍDLA, OBLOŽKA, PARAPET RAL 9001 KRÉMOVÁ. VNĚJŠÍ KŘÍDLA RAL 9001 KRÉMOVÁ / PRŮČELÍ RAL 8017 ŠEDOHNĚDÁ. VŠECHNY FINÁLNÍ BARVY MUSÍ BÝT PŘEDEM ODSOUHLASENY NA ZÁKLADĚ VZORKŮ!!!</div> <div>POČET: 1 ks</div>
<div>H02</div> <div>REPASE</div>	<div>1:50</div> <div></div> <div></div>	<div>KASTLOVÉ OKNO</div> <div>DVOUKŘÍDLÉ, OTEVÍRAVÉ, S OTEVÍRAVÝM NADSVĚTLÍKEM</div> <div>OKNO VE STĚNĚ TL. 620 MM SVĚTLÝ ROZMĚR STAV. OTVORU (VxŠ): 2000 x 1100 mm RÁM: DŘEVĚNÝ, KASTLOVÝ OSTĚNÍ: ROVNÉ (USKOČENÝ PARAPET) TĚSNĚNÍ: CELOOBVODOVÉ KOVÁNÍ: ZÁVĚS (PANT) (10x EXTERIÉROVÉ + 10x INTERIÉROVÉ OKNA), OKENNÍ ROZVORY, OKENNÍ SKOBY ZASKLENÍ: ČIRÉ JEDNODUCHÉ ZASKLENÍ POVRCH/BARVA: INTERIÉR - NÁTĚR RAL 9001 KRÉMOVÁ; EXTERIÉR - NÁTĚR RAL 8017 ŠEDOHNĚDÁ VNITŘNÍ PARAPET: DŘEVĚNÝ, ŠÍŘKA CCA 100 MM</div> <div>REPASE KASTLOVÉHO OKNA</div> <div>ZHOTOVENÍ REPASE STÁVAJÍCÍHO OKNA. REPASE DODRŽÍ STÁVAJÍCÍ ČLENĚNÍ A PROFILACI OKNA, ZBŮSOB OTEVÍRÁNÍ, POUŽITÉ KOVÁNÍ I BAREVNOST. VÝMĚNA/DOPLNĚNÍ POŠKOZENÝCH PRVKŮ.</div> <div>PROVEDENÍ POVRCHOVÉ ÚPRAVY V ODSTÍNU DLE STANOVENÉ ARCHITEKTONICKÉ KONCEPCE INTERIÉRU BYTU. VNITŘNÍ KŘÍDLA, OBLOŽKA, PARAPET RAL 9001 KRÉMOVÁ. VNĚJŠÍ KŘÍDLA RAL 9001 KRÉMOVÁ / PRŮČELÍ RAL 8017 ŠEDOHNĚDÁ. VŠECHNY FINÁLNÍ BARVY MUSÍ BÝT PŘEDEM ODSOUHLASENY NA ZÁKLADĚ VZORKŮ!!!</div> <div>POČET: 1 ks</div>

OZN.	SCHÉMA	POPIS
<div>H 03</div> <div>ODSTRANĚNÍ</div>	<p>1:50</p> <p>STÁVAJÍCÍ STAV:</p>   	<p>OKNO DO SVĚTLÍKU DVOUKŘÍDLÉ, OTEVÍRAVÉ, S FIXNÍM NADSVĚTLÍKEM</p> <p>OKNO VE STĚNĚ TL. 500 MM SVĚTLÝ ROZMĚR STAV. OTVORU (VxŠ): 1340 x 650 mm RÁM: DŘEVĚNÝ OSTĚNÍ: ROVNÉ TĚSNĚNÍ: CELOOBVODOVÉ KOVÁNÍ: ZÁVĚS (PANT) (2x SPODNÍ KŘÍDLO + 2x HORNÍ KŘÍDLO), OKENNÍ OBRTLÍKY ZASKLENÍ: JEDNODUCHÉ ZASKLENÍ (VZOROVANÉ SKLO) POVRCH/BARVA: INTERIÉR - NÁTĚR RAL 9001 KRÉMOVÁ; EXTERIÉR - NÁTĚR RAL 8017 ŠEDOHNĚDÁ VNITŘNÍ PARAPET: DŘEVĚNÝ, ŠÍŘKA CCA 350 MM POZNÁMKA: ZASKLENÍ PŘEKRYTO PŘEKLIŽKOVOU DESKOU</p> <p>OKNO ODSTRANĚNO ODSTRANĚNÍ OKNA VČETNĚ RÁMU. OTVOR NÁSLEDNĚ ZAZDĚN.</p> <p>POČET: 1 ks</p>
<div>H 04</div> <div>ODSTRANĚNÍ</div>	<p>1:50</p> <p>STÁVAJÍCÍ STAV:</p>   	<p>OKNO DO SVĚTLÍKU JEDNOKŘÍDLÉ, OTEVÍRAVÉ</p> <p>OKNO VE STĚNĚ TL. 500 MM SVĚTLÝ ROZMĚR STAV. OTVORU (VxŠ): 1380 x 650 mm RÁM: DŘEVĚNÝ OSTĚNÍ: ROVNÉ TĚSNĚNÍ: CELOOBVODOVÉ KOVÁNÍ: ZÁVĚS (PANT) (2x SPODNÍ KŘÍDLO + 2x HORNÍ KŘÍDLO), OKENNÍ OBRTLÍKY ZASKLENÍ: JEDNODUCHÉ ZASKLENÍ (VZOROVANÉ SKLO), MLÉČNÉ POVRCH/BARVA: INTERIÉR - NÁTĚR RAL 9001 KRÉMOVÁ; EXTERIÉR - NÁTĚR RAL 8017 ŠEDOHNĚDÁ VNITŘNÍ PARAPET: DŘEVĚNÝ, ŠÍŘKA CCA 350 MM</p> <p>OKNO ODSTRANĚNO ODSTRANĚNÍ OKNA VČETNĚ RÁMU. OTVOR NÁSLEDNĚ ZAZDĚN.</p> <p>POČET: 1 ks</p>

OZN.	SCHÉMA	POPIS
<div style="display: flex; align-items: center;"> <div style="writing-mode: vertical-rl; transform: rotate(180deg); color: green; font-weight: bold; margin-right: 10px;">ODSTRANĚNÍ</div> <div style="text-align: center;"> <div style="border: 1px solid black; border-radius: 50%; width: 40px; height: 40px; display: flex; align-items: center; justify-content: center; margin: 0 auto;"> <div style="text-align: center;">H 05</div> </div> </div> </div>	<div style="display: flex; justify-content: space-between;"> <div style="width: 30%;"> <p>1:50</p> </div> <div style="width: 30%;"> <p>STÁVAJÍCÍ STAV:</p> </div> </div>	<p>KASTLOVÉ OKNO JEDNOKŘÍDLÉ, SKLÁPĚCÍ</p> <p>OKNO VE STĚNĚ TL. 500 MM SVĚTLÝ ROZMĚR STAV. OTVORU (VxŠ): 350 x 500 mm RÁM: DŘEVĚNÝ OSTĚNÍ: ROVNÉ TĚSNĚNÍ: CELOOVBODOVÉ KOVÁNÍ: ZÁVĚS (PANT)(10x EXTERIÉROVÉ + 10x INTERIÉROVÉ OKNA), SKLOPNÉ ZÁVORY ZASKLENÍ: JEDNODUCHÉ ZASKLENÍ (VZOROVANÉ SKLO) POVRCH/BARVA: NÁTĚR RAL 9001 KRÉMOVÁ VNITŘNÍ PARAPET: NE</p> <p style="color: green; margin-top: 20px;">OKNO ODSTRANĚNO ODSTRANĚNÍ OKNA VČETNĚ RÁMU. OTVOR NÁSLEDNĚ ZAZDĚN.</p> <p>POČET: 1 ks</p>
<div style="display: flex; align-items: center;"> <div style="writing-mode: vertical-rl; transform: rotate(180deg); color: red; font-weight: bold; margin-right: 10px;">REPASE</div> <div style="text-align: center;"> <div style="border: 1px solid black; border-radius: 50%; width: 40px; height: 40px; display: flex; align-items: center; justify-content: center; margin: 0 auto;"> <div style="text-align: center;">H 06</div> </div> </div> </div>	<div style="display: flex; justify-content: space-between;"> <div style="width: 30%;"> <p>1:50</p> </div> <div style="width: 30%;"> <p>STÁVAJÍCÍ STAV:</p> </div> </div>	<p>KASTLOVÉ OKNO DVOUKŘÍDLÉ, OTEVÍRAVÉ, SE VYKLÁPĚCÍM NADSVĚTLÍKEM</p> <p>OKNO VE STĚNĚ TL. 620 MM SVĚTLÝ ROZMĚR STAV. OTVORU (VxŠ): 2350 x 1300 mm RÁM: DŘEVĚNÝ, KASTLOVÝ OSTĚNÍ: ROVNÉ (USKOČENÝ PARAPET) TĚSNĚNÍ: CELOOVBODOVÉ KOVÁNÍ: ZÁVĚS (PANT) (8x EXTERIÉROVÉ + 8x INTERIÉROVÉ OKNA), OKENNÍ ROZVORY, OKENNÍ SKOBY ZASKLENÍ: ČIRÉ JEDNODUCHÉ ZASKLENÍ POVRCH/BARVA: INTERIÉR - NÁTĚR RAL 9001 KRÉMOVÁ; EXTERIÉR - NÁTĚR RAL 8017 ŠEDOHNĚDÁ VNITŘNÍ PARAPET: DŘEVĚNÝ, ŠÍŘKA CCA 100 MM</p> <p style="color: red; margin-top: 20px;">REPASE KASTLOVÉHO OKNA ZHOVENÍ REPASE STÁVAJÍCÍHO OKNA. REPASE DODRŽÍ STÁVAJÍCÍ ČLENĚNÍ A PROFILACI OKNA, ZBŮSOB OTEVÍRÁNÍ, POUŽITÉ KOVÁNÍ I BAREVNOST. VÝMĚNA/DOPLNĚNÍ POŠKOZENÝCH PRVKŮ. PROVEDENÍ POVRCHOVÉ ÚPRAVY V ODSÍSTÍNU DLE STANOVENÉ ARCHITEKTONICKÉ KONCEPCE INTERIÉRU BYTU. VNITŘNÍ KŘÍDLA, OBLOŽKA, PARAPET RAL 9001 KRÉMOVÁ. VNĚJŠÍ KŘÍDLA RAL 9001 KRÉMOVÁ / PRŮČELÍ RAL 8017 ŠEDOHNĚDÁ. VŠECHNY FINÁLNÍ BARVY MUSÍ BÝT PŘEDEM ODSOUHLASENÝ NA ZÁKLADĚ VZORKŮ!!!</p> <p>POČET: 4 ks</p>

NÁZEV AKCE:
STUPEŇ:

REKONSTRUKCE BYTU VEVEŘÍ 73 - BRNO, BYT ČÍSLO 9
DOKUMENTACE PRO PROVEDENÍ STAVBY

GENERÁLNÍ PROJEKTANT

ARTHEON s.r.o.
malek@artheon.cz | +420774864464 | Kroftova 2619/45, Brno, 616 00 | www.artheon.cz

PROJEKTANT ČÁSTI

ARTHEON s.r.o.
malek@artheon.cz | +420774864464 | Kroftova 2619/45, Brno, 616 00 | www.artheon.cz

REKONSTRUKCE BYTU VEVEŘÍ 73 - BRNO, BYT Č.9

Statutární město Brno
Dominikánské náměstí 196/1, Brno - měst, 602 00 Brno
Brno [582786]; k.ú. Veverí [610372]; parcela č. 844/1

D.1.1.c_Dokumenty podrobností

OSTATNÍ VÝROBKY



HIP Ing. Petr Málek

ZODPOVĚDNÝ PROJEKTANT Ing. Petr Málek

PROJEKTANT Ing. arch. Jakub Soška

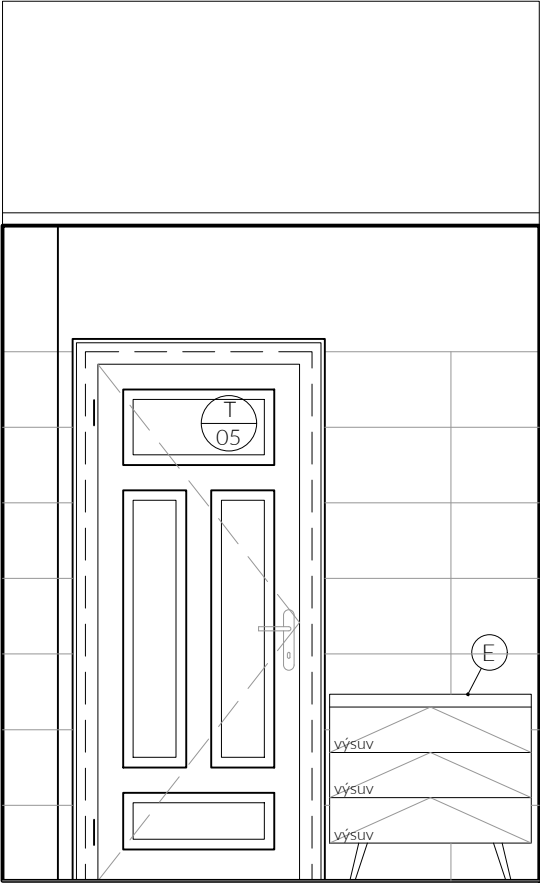
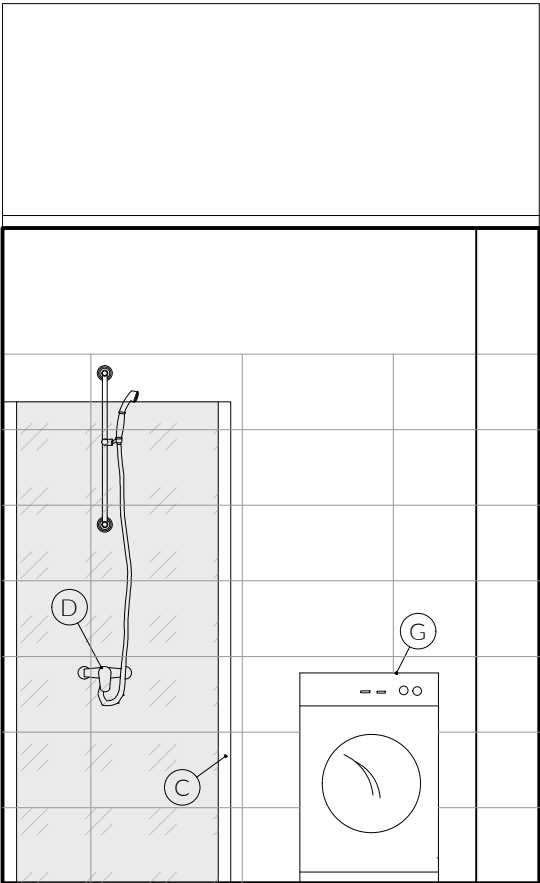
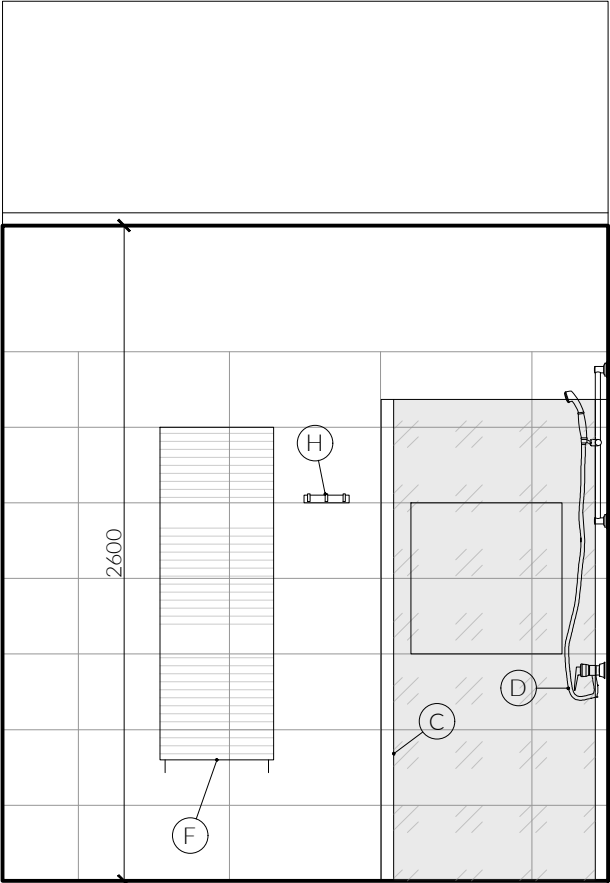
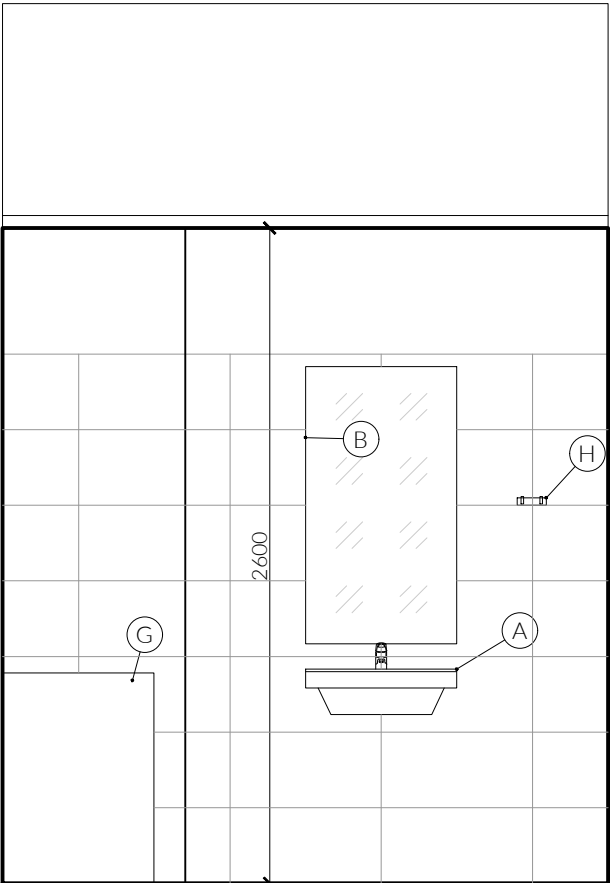
STUPEŇ DPS

05/2024

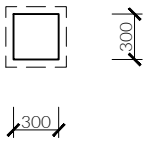
O

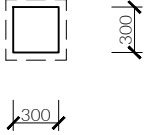
OZN.	SCHÉMA, POPIS
<div>O 01</div>	<div><div>KUCHYŇSKÁ LINKA</div><div>DÉLKA LINKY: 2 700 mm HLOUBKA SKŘÍŇK: 600 mm (SPODNÍ), 370 mm (VRCHNÍ)</div><div>SKŘÍŇKY: MATERIÁL: DTD DESKY TL. 18 mm, CPL LAMINÁT, ABS HRANY TL. 1 MM BARVA: BÍLÁ, STRUKTURA HLADKÁ, MATNÁ KOVÁNÍ: PANTY S TLUMENÝM DOVÍRÁNÍM, NEREZOVÉ ÚCHYTY</div><div>PRACOVNÍ DESKA: MATERIÁL: DTD DESKA TL. 38 mm, CPL LAMINÁT, ABS HRANY TL. 1 MM BARVA: TMAVĚ HNĚDÁ, DŘEVĚNÝ DEKOR</div><div>OBKLAD: OBKLADOVÁ MDF DESKA TL. 8 mm + CPL LAMINÁT TL 1,6 mm BARVA: TMAVĚ HNĚDÁ, DŘEVĚNÝ DEKOR</div><div>OSVĚTLENÍ: LED PÁSEK ZAFRÉZOVANÝ DO HORNÍCH SKŘÍŇK, HLINÍKOVÝ PROFIL 16*6 mm, DIFUZOR: OPÁLOVÝ BARVA: BÍLÁ 4300 - 5300 K DÉLKA PÁSKU: 1650 + 450 mm</div><div>KONKRÉTNÍ VÝBĚR BAREV A DEKORŮ KUCHYŇSKÉ LINKY BUDE VYBRÁN BĚHEM AUTORSKÉHO DOZORU ZA ÚČASTI ARCHITEKTA!</div><div><div>A SAMOSTATNĚ STOJÍCÍ LEDNICE B VESTAVNÁ MYČKA C NEREZOVÝ DŘEZ D DŘEZOVÁ BATERIE E VARNÁ DESKA F DIGESTOŘ G OSVĚTLENÍ - LED PÁSEK</div></div><div><div>1:30 SCHEMATICKÝ PŮDORYS</div><div></div><div><div>SCHEMATICKÝ ČELNÍ POHLED</div><div></div></div><div><div>KUCHYŇSKÁ LINKA NENÍ SOUČÁSTÍ DODÁVKY! BUDE PROVEDENA POUZE PŘÍPRAVA K JEJÍ INSTALACI! ZAŘIZOVACÍ PŘEDMĚTY JSOU PODROBNĚ POPSÁNY V ČÁSTI D.1.4.a_03_KNIHA ZAŘIZOVACÍCH PŘEDMĚTŮ VÝKAZ ZÁSUVK A OKRUHOVÁNÍ V RÁMCI KUCHYŇSKÉ LINKY JE PODROBNĚ ŘEŠENO V ČÁSTI D.1.4.b_ELEKTROINSTALACE</div></div></div></div>

OZN.	SCHÉMA, POPIS
<div><div><div>O</div><div>02</div></div></div>	<div><div><div><div><div>KOUPELNA 5.05</div><div>ROZMĚRY: 2130*2400 mm</div><div>ČÍSLO MÍSTNOSTI: 5.05</div><div>PODLAHA: KERAMICKÁ DLAŽBA TYP OCTAGON 200*200 + 50*50 mm (DLAŽBA PŘIZPŮSOBENA STÁVAJÍCÍ DLAŽBĚ)</div><div>STĚNY: KERAMICKÝ OBKLAD 150*150 mm, VÝŠKA OBKLADU 2150 mm, JEDNOBARVNÝ SVĚTLÝ ODSTÍN</div><div>KONKRÉTNÍ VÝBĚR SÉRIE A DEKORU BUDE VYBRÁN BĚHEM AD ZA ÚČASTI ARCHITEKTA</div><div>STROP: SDK PODHLED ZAVĚŠENÝ NA SYSTÉM. ZÁVĚSECH S KOVOVOU K-CÍ; IMPREGNOVANÉ DESKY GKBI</div><div>OSVĚTLENÍ: viz D.1.4.b_ELEKTROINSTALACE</div><div><div>A. UMYVADLO SE SKŘÍŇÍ</div><div>SKŘÍŇKA:</div><div>HLOUBKA: 485 mm</div><div>VÝŠKA: 675 mm</div><div>MATERIÁL: LAMINOVANÉ DTD DESKY TL. 18 mm</div><div>BARVA: SVĚTLÁ BÍLÁ/DŘEVO - BUK, STRUKTURA HLADKÁ</div><div>OTEVÍRÁNÍ: PUSH TO OPEN</div><div>UMYVADLO:</div><div>ROZMĚRY: 650*485</div><div>BARVA: BÍLÁ</div><div>BATERIE JEDNOPÁKOVÁ, JEDNOOTVOROVÁ,</div></div><div><div>B. ZRCADLO</div><div>ROZMĚRY: 600*1000 mm</div><div>HORNÍ HRANA: 2050 mm</div><div>NALEPENO NA KERAMICKÝ OBKLAD</div></div><div><div>C. SPRCHOVÝ KOUT</div><div>ROZMĚRY KOUTU: 900*900 mm</div><div>SKLO: ČIRÉ, BEZPEČNOSTÍ, 8 MM</div><div>ODVODNĚNÍ: V RÁMCI PODLAHY DO ODTOKOVÉHO SPRCHOVÉHO KANÁLKU</div><div>(V případě nemožnosti vyspádování sprchového koutu v rámci nové podlahové konstrukce, bude sprchový box osazen na sprchovou vaničku výšky 160 mm)</div></div><div><div>D. SPRCHOVÁ BATERIE SE SPRCHOVÝM SETEM JEDNOPÁKOVÁ, DVOUOTVOROVÁ, NÁSTĚNNÁ</div><div>SPRCHOVÁ Á BATERIE SE SPRCHOVÝM SETEM S DRŽÁKEM SPRCHY.</div><div>MATERIÁL: CHROM</div></div><div><div>E. KOUPELNOVÁ SKŘÍŇKA</div><div>HLOUBKA: 300 mm</div><div>ŠÍŘKA: 800 mm</div><div>VÝŠKA: CELKEM 750 mm (VČETNĚ NOŽÍČEK V. 150 mm)</div><div>MATERIÁL: LAMINOVANÉ DTD DESKY TL. 18 mm</div><div>BARVA: SVĚTLÁ BÍLÁ, STRUKTURA HLADKÁ</div><div>ÚCHYTY: CHROM</div></div><div><div>F. KOUPELNOVÝ TOPNÝ ŽEBŘÍK</div><div>ROZMĚRY: 1320*450 mm</div><div>BARVA: BÍLÁ</div></div><div><div>G. AUTOMATICKÁ PRAČKA</div><div>H. NÁSTĚNNÝ VĚŠÁK</div></div></div></div><div><div>1:30</div><div>SCHEMATICKÝ PŮDORYS</div><div></div></div><div>ZAŘIZOVACÍ PŘEDMĚTY JSOU PODROBNĚ POPSÁNY A VYKÁZÁNY V ČÁSTI D.1.4.a_03_KNIHA ZAŘIZOVACÍCH PŘEDMĚTŮ</div></div></div>

OZN.	SCHÉMA, POPIS
<div>O 02</div>	<div><div><div>POHLED 1</div></div><div><div>POHLED 3</div></div></div> <div><div><div>POHLED 2</div></div><div><div>POHLED 4</div></div></div>

NÁZEV AKCE:
STUPEŇ:
STRANA:

OZN.	SCHÉMA	POPIS
<div><div>O</div><div>03</div></div>		<p>REVIZNÍ DVÍŘKA DO SÁDROKARTONU</p> <p>REVIZNÍ DVÍŘKA ZABUDOVANÁ V RÁMCI PODHLEDU.</p> <p>DVÍŘKA S IMPREGNOVANOU SDK DESKOU A SYSTÉMOVÝM TĚSNĚNÍM. ROZMĚR DVÍŘEK 300x300 mm. UMÍSTĚNÍ: m. č. 5.05, 5.06 (2ks)</p>
<div><div>O</div><div>04</div></div>		<p>PROTIPTAČÍ ZÁBRANY</p> <p>- DOPLNĚNÍ ČTYŘŘADÝCH LINIOVÝCH PROTIPTAČÍCH ZÁBRAN NA VENKOVNÍ OKENNÍ PARAPETY - APLIKACE CCA 6,4 m BĚŽNÝCH</p>
<div><div>O</div><div>05</div></div>		<p>DODÁVKA A MONTÁŽ POMOCNÝCH ZÁMEČNICKÝCH VÝROBKŮ</p> <p>- BUDOU OPATŘENY PRÁŠKOVOU VYPALOVANOU BARVOU RAL DLE VÝBĚRU ARCHITEKTA - HMOTNOST 200 kg</p>

OZN.	SCHÉMA	POPIS
<div><div>O</div><div>06</div></div>		<div>REVIZNÍ DVÍŘKA DO ZDI POOD OBKLAD</div> <div>REVIZNÍ DVÍŘKA ZABUDOVANÁ V RÁMCI ZDĚNÉ STĚNY POD KERAMICKÝ OBKLAD.</div> <div><div>- SLOŽENÁ Z PEVNÉHO HLINÍKOVÉHO RÁMU A VÝKLOPNÝCH HLINÍKOVÝCH DVÍŘEK, OSAZENÉ SÁDROKARTONOVOU DESKOU GKBI, URČENOU DO VLHKÉHO PROSTŘEDÍ.</div><div>- UMÍSTĚNÍ DVÍŘEK V RÁMCI KERAMICKÉHO OBKLADU - ROZMĚR DVÍŘEK PŘÍSPŮSOBIT VELIKOSTI VYBRANÉHO OBKLADU</div><div>- DVÍŘKA VYBAVENA CVAKACÍM PÉROVÝM ZÁMKEM (SYSTÉM CLIC CLAC)</div><div>- MEZI VNITŘNÍM RÁMEM A PEVNÝM RÁMEM JE VIDITELNÁ MEZERA 1,5 - 2 MM</div></div> <div>ROZMĚR DVÍŘEK 300x300 mm.</div> <div>UMÍSTĚNÍ:</div> <div>m. č. 5.06 (1ks)</div>